

„ERASMUS+“ 2025 M. REZULTATAI

PROFESINIO MOKYMO SRITYJE

Žana Orlova
Švietimo mainų paramos fondo
direktoriaus pavaduotoja



TURINYS



1. 2025 M. „ERASMUS+“
KVIETIMŲ REZULTATAI



2. 2025 M. „ERASMUS+“
MOBILUMO REZULTATAI



3. 2025 M. „ERASMUS+“
PRIORITETŲ
ĮGYVENDINIMAS



ŠVIETIMO MAINŲ
PARAMOS FONDĀS

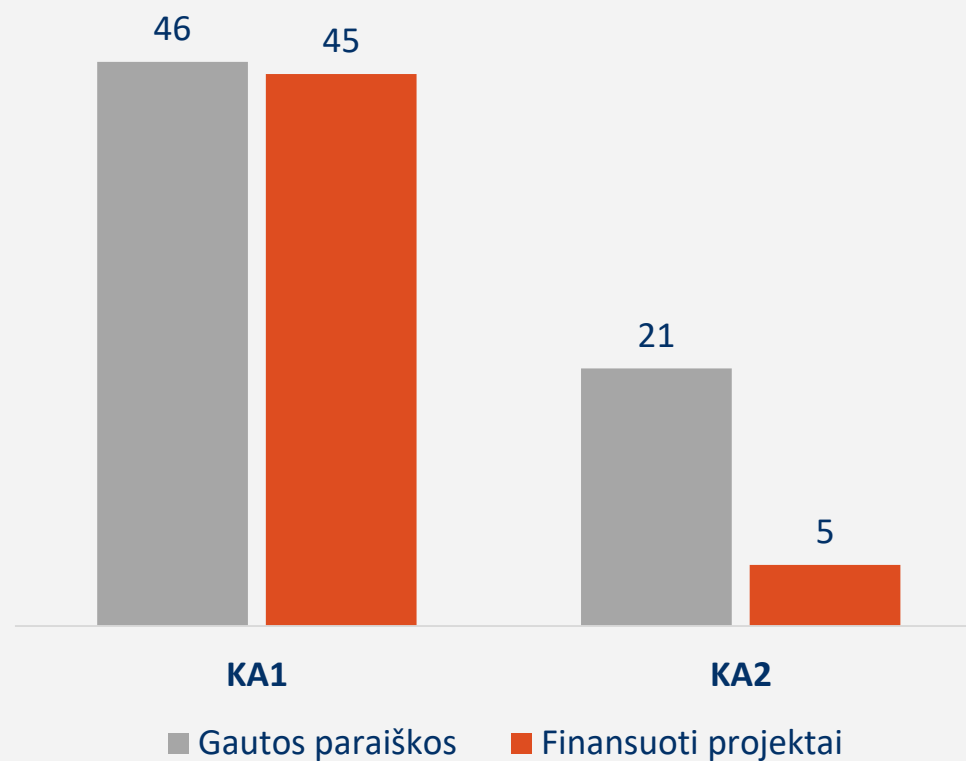
1. 2025 M. „ERASMUS+“ KVIETIMŲ REZULTATAI



2025 M.
„DERLIUS“

ŠMPF gautos PM paraiškos ir finansuoti projektai

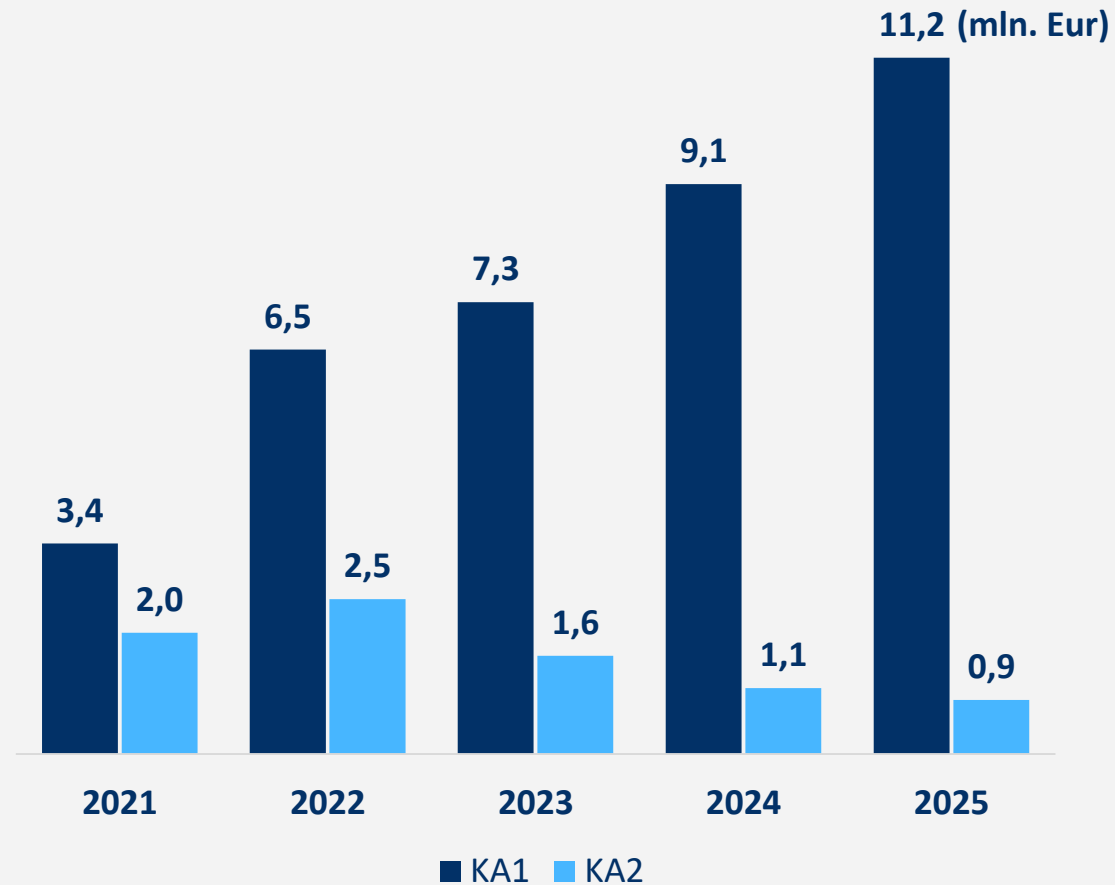
Šaltinis: 2025 m. kvietimai, EAC Dashboard,
2025-11-11



KA1 – AUGA, KA2 – MAŽĖJA

Sutartyse numatytas PM projektų biudžetas pagal projektų metus (mln. Eur)

Šaltinis: 2025 m. kvietimai, EAC Dashboard,
2025-11-11



2025 M. PRIORITETAI

2025 m. ŠMPP finansuotų PM projektų temos ir prioritetai

Šaltinis: 2025 m. kvietimai, EAC
Dashboard, 2025-11-11

80 % KA2 projektų temos – dirbtinis
intelektas / skaitmeninės
technologijos.

10 % KA1 sutartyse planuojamų mobilumo
dalyvių dalyvaus mobilume su
virtualia dalimi.

28 % KA1 sutartyse planuojamų mobilumo
dalyvių – turintys mažiau galimybių.



ŠVIETIMO MAINŲ
PARAMOS FONDĀS

2. 2025 M. „ERASMUS+“ MOBILUMO REZULTATAI

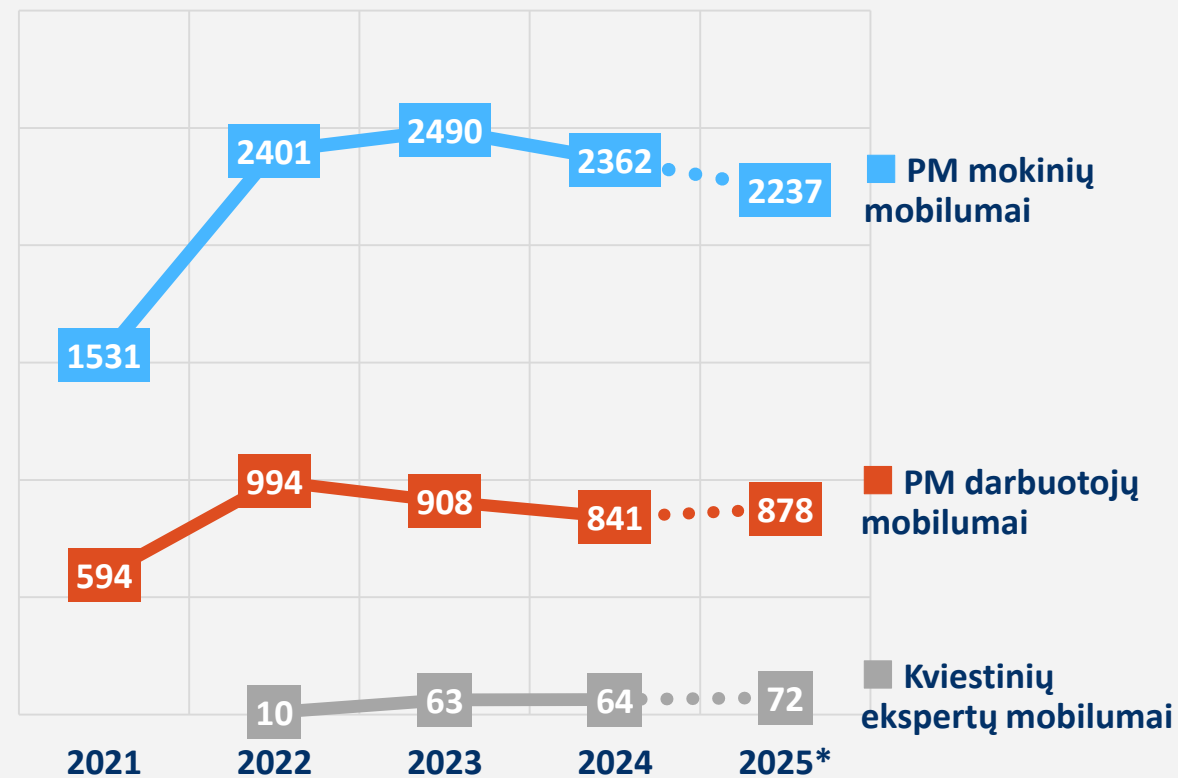


ĮGYVENDINTI MOBILUMAI



PM mobilumų skaičius pagal mobilumo pradžios metus

Šaltinis: 2014-2020 m. ir 2021-2024 m. ŠMPF
finansuoti projektai, EAC Dashboard, 2025-11-13



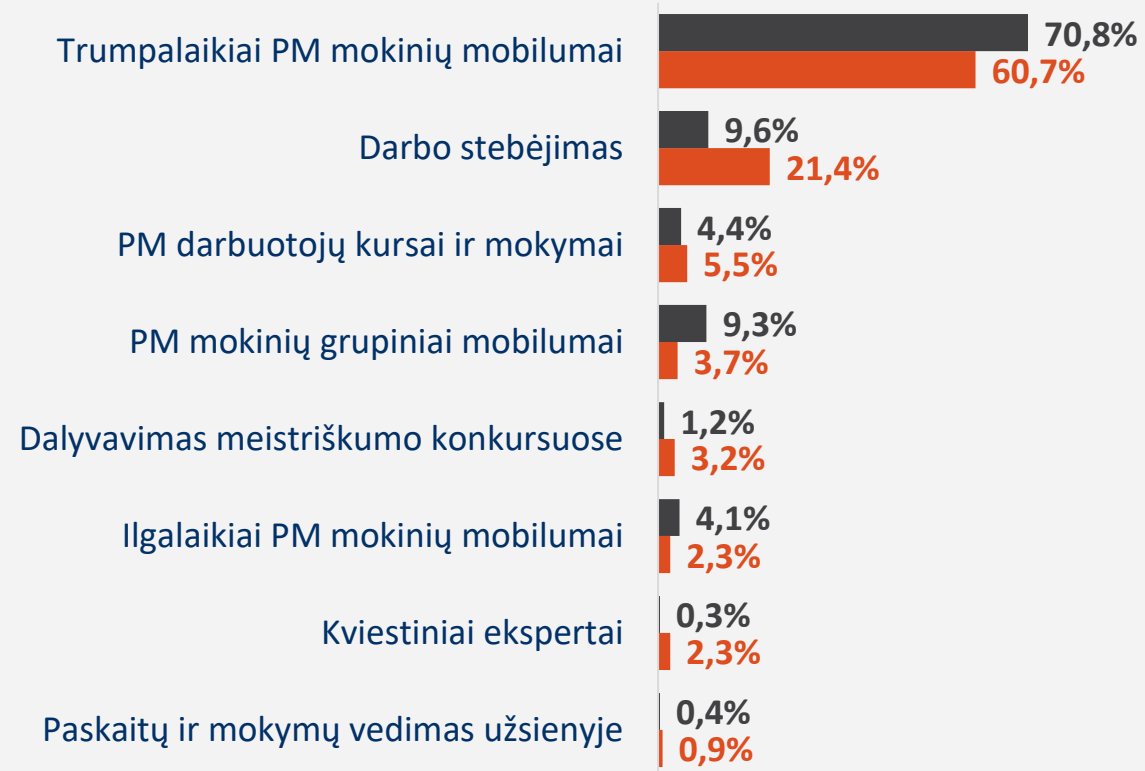
*2025 m. duomenys negalutiniai

MOKINIAMS – PRIORITETAS



2025 m. mobilumų dalis pagal veiklas (Lietuvos palyginimas su visomis Programos šalimis)

Šaltinis: Pagal 2021-2024 m. ŠMPF finansuotus projektus 2025 m.
prasidėję mobilumai, EAC Dashboard, 2025-11-11



TOP ŠALYS – IŠVYKIMAI

Populiariausios 2025 m. išvykstamųjų PM mobilumų šalys

Šaltinis: Pagal 2021-2024 m. projektus 2025 m. prasidėję mobilumai, EAC Dashboard, 2025-11-11

- 1. Italija (16 % nuo visų PM išvykstamųjų mobilumų)**
- 2. Portugalija (11 %)**
- 3. Ispanija (10 %)**
- 4. Lenkija (8 %)**
- 5. Malta (7 %)**


TOP ŠALYS – ATVYKIMAI

Populiariausios 2025 m. atvykstanųjų PM mobilumų šalys

Šaltinis: Pagal 2021-2024 m. projektus 2025 m. prasidėję mobilumai, EAC Dashboard, 2025-11-11

1. Latvija (18 % visų atvykstanųjų PM mobilumų)
2. Prancūzija (13 %)
3. Italija (11 %)
4. Vokietija (10 %)
5. Ispanija (10 %)

TRŪKSTA BALANSO



Atvykstanųjų ir išvykstanųjų PM mobilumų skaičius 2025 m.

Šaltinis: Pagal 2021-2024 m. projektus 2025 m. prasidėję
mobilumai, EAC Dashboard, 2025-11-11

Atvykstamieji mobilumai

1135

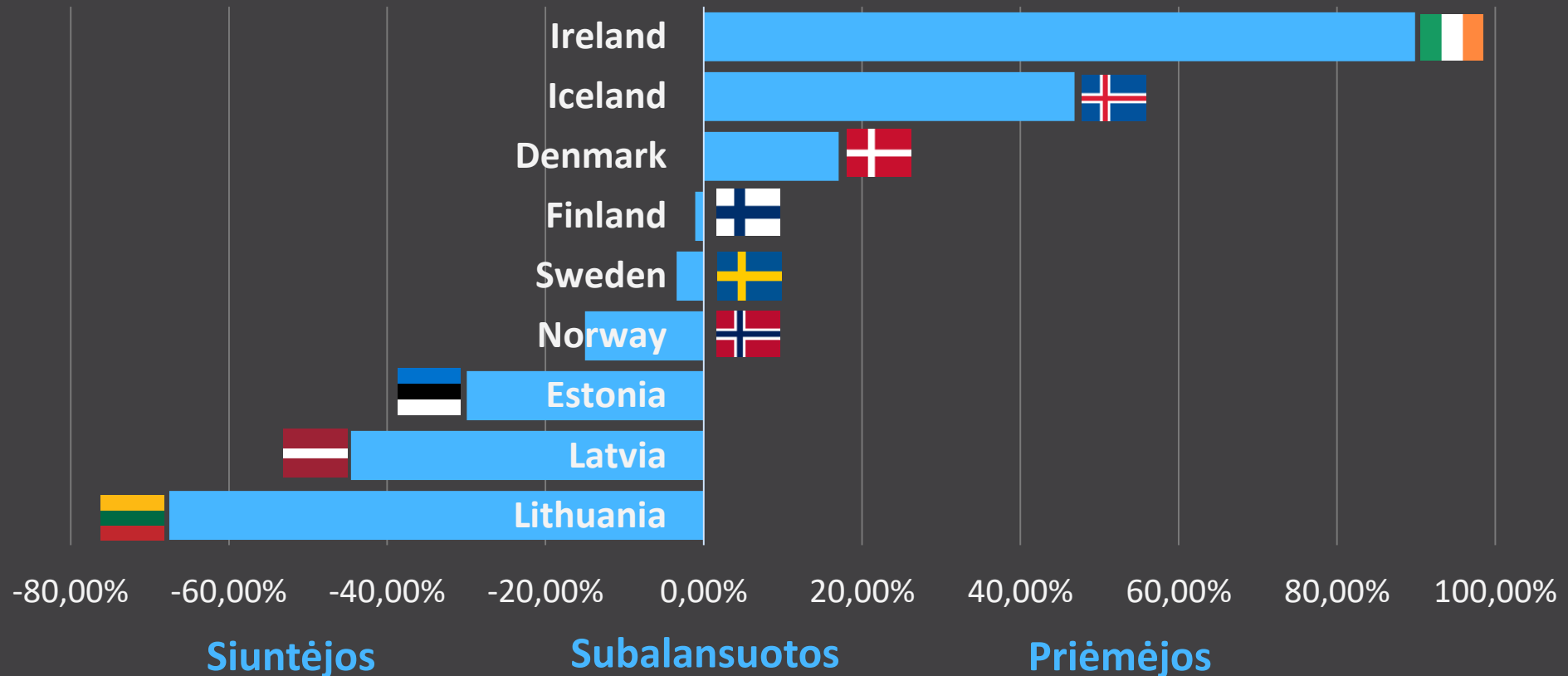
Išvykstamieji mobilumai

3068

BALANSAS

Absolutus skirtumas tarp atvykstančių ir išvykstančių PM mobilumų, padalintas iš bendro atvykstančių PM mobilumų skaičiaus (kai skirtumas teigiamas) arba iš bendro išvykstančių PM mobilumų skaičiaus (neigiamo skirtumo atveju).

Dashboard duomenys, ŠMPF skaičiavimas, 2025-09-02





ŠVIETIMO MAINŲ
PARAMOS FONDĀS

3. 2025 M. „ERASMUS+“ PRIORITETŲ ĮGYVENDINIMAS





ĮTRAUKTIS

**PM mobilumo dalyvių – mokinių,
turinčių mažiau galimybių, dalis
2025 m.**

Šaltinis: Pagal 2021-2024 m. projektus 2025 m. prasidėję
mobilumai, EAC Dashboard, 2025-11-11

Lietuvoje
34 %

Visose Programos šalyse
20 %

TVARUMAS

PM mobilumų, įgyvendintų aplinką tausojančiomis transporto priemonėmis, skaičius 2025 m.

Šaltinis: Pagal 2021-2024 m. projektus 2025 m. prasidėję mobilumai, EAC Dashboard, 2025-11-11

Lietuvoje

22 %

Visose Programos šalyse

22 %

SKAITME- NIZACIJA

PM mobilumų, turinčių virtualų komponentą, dalis 2025 m.

Šaltinis: Pagal 2021-2024 m. projektus 2025 m. prasidėję
mobilumai, EAC Dashboard, 2025-11-11

Lietuvoje
6 %

Visose Programos šalyse
3 %

AČIŪ

